

Ihre regelmäßigen Abfuhren:



BIOTONNE

z. B. Küchenabfälle, Hecken- und Rasenschnitt, Laub

Die Biotonne wird 14-täglich entleert.

Von Mai bis Oktober erfolgt die Leerung wöchentlich.

In die Biotonne dürfen nur kompostierbare Abfälle.

Kein Kunststoff, kein Restmüll.



Tip: Bioabfälle aus der Küche in Zeitungspapier oder Papiertüten verpackt in die Biotonne geben.



Nutzen Sie keine Kunststoffbeutel /-tüten, auch **keine** "kompostierbaren" Bio-Folienbeutel!

Da sich die Bio-Folienbeutel zu langsam zersetzen, müssen sie in der Kompostierungsanlage aufwendig aussortiert werden.

Achtung! Die Biotonnen werden regelmäßig kontrolliert.

Ist die Biotonne falsch befüllt, müssen Sie damit rechnen, dass sie nicht geleert wird.

Nur wenn Sie die Störstoffe aussortieren, können Sie Ihre Biotonne ohne zusätzliche Kosten zur nächsten Biotonnenentleerung wieder bereitstellen. Die Sonderleerung einer falsch befüllten Biotonne wird nur nach Anmeldung bei der Gemeindeverwaltung gegen Zahlung einer zusätzlichen Gebühr durchgeführt.



RESTMÜLL

z. B. Hygieneartikel (Windeln, Feuchttücher etc.), Geschirr, Tapeten

Die **Abfuhr** findet **im 14-täglichen oder im 4-Wochen Rhythmus** statt.

Fällt kurzzeitig mehr Restmüll an, können Sie hierfür Beistellsäcke für eine Gebühr von **5,00 €/Stck.** im Bürgeramt erwerben. Stellen Sie die Säcke zur Abholung neben die Restmülltonne.



Die Abfuhr der 1,1 cbm Gefäße im wöchentlichen Rhythmus erfolgt in den geraden Kalenderwochen freitags und in den ungeraden Kalenderwochen donnerstags.
Die Abfuhr der 1,1 cbm Gefäße im 14-täglichen und im 4-wöchentlichen Rhythmus erfolgt in den Abfuhrbezirken 1 bis 4 zusammen mit den kleinen Restmülltonnen.



ALTPAPIER

z. B. Zeitungen, Schreibpapier, Verpackungen aus Papier, Pappe und Karton

Altpapier wird in der grauen Tonne mit dem blauen Deckel abgefahren. Die Sammlung erfolgt im 4-Wochen Rhythmus.

Größere Mengen an Altpapier können auch kostenlos am AWZ Werl abgegeben werden.

In die Restmülltonne gehören:


- verschmutzte Papiere und Pappen
- Papiertaschentücher, Küchenpapier
- Tapeten, Zementsäcke

Glas-Containerstandorte:

- Echthausen** Ruhrstraße (Bushaltestelle); Talstraße (Gemeindehalle)
- Wickede** Ecke Fichtenstraße / Antoniusstraße; Ecke Im Ohl / Fröndenberger Straße; Ecke Kirchstraße / Christian-Liebrecht-Straße; Ecke Kurze Straße / Hohe Straße; Ecke Waltringer Weg / Hövelstraße; Kirchstraße (Parkplatz Kommunalfriedhof); Parkplatz hinter dem Bürgerhaus; Ringstraße / ehm. Bahnübergang; Westerhaar (Parkplatz / Telefonzelle)
- Wiehagen** Wickeder Straße (Reitstall Arndt)
- Wimbern** ehemals Marienkrankenhaus

Elektro Kleingeräte / Metalle Containerstandorte:

- Wickede** Ecke Im Ohl / Fröndenberger Straße; Ecke Waltringer Weg / Hövelstraße; Kirchstraße (Parkplatz Kommunalfriedhof)



GELBER SACK

für Verpackungen wie z. B. Konservendosen, Getränkekartons, Verpackungen aus Kunststoff

Die Abfuhr erfolgt im 4-Wochen Rhythmus.

Für Verpackungen aus Papier und Pappe nutzen Sie die Papiertonne, für Einweggläser die Glascontainer.

Für die Ausgabe und die Einsammlung der Gelben Säcke ist kreisweit die **Hellweg Entsorgung GmbH** verantwortlich.
Infos unter **0 29 21 / 353 - 253**
Ausgabestelle Gelber Sack:
Franz Arndt GmbH, Bahnhofstraße 8



ELEKTRO-KLEINGERÄTE UND METALLE

z. B. Föhn, Handy, Mixer, Rasierer, PC-Zubehör, Werkzeuge, Schrauben Bitte entnehmbare Batterien und Akkus vor dem Einwerfen entfernen. Entsorgen Sie diese über den Handel oder an den Schadstoffsammelstellen des Kreises, z.B. am Abfallwirtschaftszentrum Werl.
Infos zu Annahmestellen für weiterverwendbare Geräte unter **0 29 21 / 353-111** oder www.esg-soest.de



ALTKLEIDER UND SCHUHE

Altkleider-Container der karitativen Kooperationspartner des Kreises Soest tragen das oben abgebildete Siegel. Die Erlöse kommen sozialen Zwecken zugute. Info ESG **0 29 21 / 353 - 108**



ALTGLASCONTAINER

z. B. Einwegflaschen, Konservengläser, **nach Farben getrennt** **kein** Porzellan, Steingut, feuerfestes Glas, Spiegelglas

✓ Benutzen Sie die Container bitte nur werktags von 7.00 - 20.00 Uhr, um Lärmbelästigungen zu vermeiden.

JANUAR	FEBRUAR	MÄRZ	APRIL	MAI	JUNI
1 Fr <small>53. KW Neujahr</small>	1 Mo <small>5. KW</small>	1 Mo <small>9. KW</small>	1 Do <small>4 4</small>	1 Sa <small>Maifeiertag</small>	1 Di <small>2 2</small>
2 Sa	2 Di <small>2 2</small>	2 Di <small>2 2</small>	2 Fr <small>Karfreitag</small>	2 So	2 Mi <small>3 3</small>
3 So	3 Mi <small>3 3</small>	3 Mi <small>3 3</small>	3 Sa	3 Mo <small>1 1</small> <small>18. KW</small>	3 Do <small>3 Do Fronleichnam</small>
4 Mo <small>1. KW</small>	4 Do <small>4 4</small>	4 Do <small>4 4</small>	4 So <small>Ostersonntag</small>	4 Di <small>2 2</small>	4 Fr <small>4 4</small>
5 Di <small>2 2</small>	5 Fr	5 Fr <small>H</small>	5 Mo <small>14. KW Ostermontag</small>	5 Mi <small>3 3</small>	5 Sa
6 Mi <small>3 3</small>	6 Sa	6 Sa	6 Di <small>1 1</small>	6 Do <small>4 4</small>	6 So
7 Do <small>4 4</small>	7 So	7 So	7 Mi <small>2 2</small>	7 Fr <small>H</small>	7 Mo <small>1 1</small> <small>23. KW</small>
8 Fr <small>H</small>	8 Mo <small>1 1</small> <small>6. KW</small>	8 Mo <small>1 1</small> <small>10. KW</small>	8 Do <small>3 3</small>	8 Sa	8 Di <small>2 2</small>
9 Sa	9 Di <small>2 2</small>	9 Di <small>2 2</small>	9 Fr <small>4 4</small>	9 So	9 Mi <small>3 3</small>
10 So	10 Mi <small>3 3</small>	10 Mi <small>3 3</small>	10 Sa	10 Mo <small>1 1</small> <small>19. KW</small>	10 Do <small>4 4</small>
11 Mo <small>2. KW</small>	11 Do <small>4 4</small>	11 Do <small>4 4</small>	11 So	11 Di <small>2 2</small>	11 Fr
12 Di <small>2 2</small>	12 Fr	12 Fr	12 Mo <small>1 1</small> <small>15. KW</small>	12 Mi <small>3 3</small>	12 Sa
13 Mi <small>3 3</small>	13 Sa	13 Sa	13 Di <small>2 2</small>	13 Do <small>Christi Himmelfahrt</small>	13 So
14 Do <small>4 4</small>	14 So	14 So	14 Mi <small>3 3</small>	14 Fr <small>4 4</small>	14 Mo <small>1 1 1 1</small> <small>24. KW</small>
15 Fr	15 Mo <small>1 1</small> <small>7. KW</small>	15 Mo <small>1 1</small> <small>11. KW</small> Baum- & Strauchschnitt	15 Do <small>4 4</small>	15 Sa	15 Di <small>2 2 2 2</small>
16 Sa	16 Di <small>2 2</small>	16 Di <small>2 2</small> Baum- & Strauchschnitt	16 Fr	16 So	16 Mi <small>3 3 3 3</small>
17 So	17 Mi <small>3 3</small>	17 Mi <small>3 3</small> Baum- & Strauchschnitt	17 Sa	17 Mo <small>1 1 1 1</small> <small>20. KW</small>	17 Do <small>4 4 4 4</small>
18 Mo <small>3. KW</small>	18 Do <small>4 4</small>	18 Do <small>4 4</small> Baum- & Strauchschnitt	18 So	18 Di <small>2 2 2 2</small>	18 Fr
19 Di <small>2 2</small>	19 Fr	19 Fr	19 Mo <small>1 1</small> <small>16. KW</small>	19 Mi <small>3 3 3 3</small>	19 Sa
20 Mi <small>3 3</small>	20 Sa	20 Sa	20 Di <small>2 2</small>	20 Do <small>4 4 4 4</small>	20 So
21 Do <small>4 4</small>	21 So	21 So	21 Mi <small>3 3</small>	21 Fr	21 Mo <small>1 1 1 1</small> <small>25. KW</small>
22 Fr	22 Mo <small>1 1</small> <small>8. KW</small>	22 Mo <small>1 1</small> <small>12. KW</small>	22 Do <small>4 4</small>	22 Sa	22 Di <small>2 2</small>
23 Sa	23 Di <small>2 2</small>	23 Di <small>2 2</small>	23 Fr	23 So <small>Pfingstsonntag</small>	23 Mi <small>3 3</small>
24 So	24 Mi <small>3 3</small>	24 Mi <small>3 3</small>	24 Sa <small>21. KW Pfingstmontag</small>	24 Mo	24 Do <small>4 4</small>
25 Mo <small>4. KW</small>	25 Do <small>4 4</small>	25 Do <small>4 4</small>	25 So	25 Di <small>1 1 1 1</small>	25 Fr
26 Di <small>2 2</small>	26 Fr	26 Fr	26 Mo <small>1 1 1 1</small> <small>17. KW</small>	26 Mi <small>2 2 2 2</small>	26 Sa
27 Mi <small>3 3</small>	27 Sa	27 Sa	27 Di <small>2 2</small>	27 Do <small>3 3 3 3</small>	27 So
28 Do <small>4 4</small>	28 So	28 So	28 Mi <small>3 3</small>	28 Fr <small>4 4 4 4</small>	28 Mo <small>1 1</small> <small>26. KW</small>
29 Fr		29 Mo <small>1 1 1 1</small> <small>13. KW</small>	29 Do <small>4 4</small>	29 Sa	29 Di <small>2 2</small>
30 Sa		30 Di <small>2 2</small>	30 Fr	30 So	30 Mi <small>3 3</small>
31 So		31 Mi <small>3 3</small>		31 Mo <small>1 1</small> <small>22. KW</small>	

Abfall-Service-Telefon
02921/353-111
Mo-Do 7.30 bis 17.00 Uhr
Fr 7.30 bis 15.00 Uhr

- BIOMÜLLABFUHR**
Januar-April 14-täglich
Mai-Oktober wöchentlich
Nov.-Dez. 14-täglich
- RESTMÜLLABFUHR gerade Kalenderwoche**
14-täglich, auch 1,1 cbm
- RESTMÜLLABFUHR gerade Kalenderwoche**
4-wöchentlich, auch 1,1 cbm
- ALTPAPIERABFUHR ungerade Kalenderwoche**
4-wöchentlich
- 1,1 cbm Gefäße**
siehe unter "Restmüll bei Ihre regelmäßigen Abfuhren"

- Montag**
Echthausen, Wimbern, Wickede südlich der Bahn und östlich der Fröndenberger Straße
- Dienstag**
Wickede nördlich der Bahnlinie und östlich der Hauptstraße, die Hauptstraße nördlich der Bahnlinie, Wickeder Prozessionsweg, Alter Schulweg
- Mittwoch**
Wickede westlich der Hauptstraße und nördlich der Bahnlinie sowie östlich der Fröndenberger Straße, Kirchstraße bis Einmündung Alte Kirchstraße
- Donnerstag**
Wickede westlich der Fröndenberger Straße, Fröndenberger Straße, Ahornweg, Wiehagen einschl. Kirchstraße ab Alte Kirchstraße, Schlückingen, Gewerbegebiet Westerhaar

GELBER SACK ungerade Kalenderwoche
4-wöchentlich
Montag (gesamt Wickede)

H Haushaltsgroßgeräte- und Kühlgerätesammlung

Achtung!
In dieser Woche verschiebt sich die Sammlung.

Dafür gibt es besondere Angebote:



ELEKTRO-ALTGERÄTE

z. B. Fernseher, Computer, Radios, Kaffeemaschinen, Herde, Spülmaschinen, Waschmaschinen, Wäschetrockner sowie Kühlgeräte
Infos zu Annahmestellen für weiterverwendbare Geräte unter 0 29 21 / 353-111 oder www.esg-soest.de

Kostenlose Abgabestelle für Elektro-Altgeräte und Schadstoffe


Die Annahmestelle in Ihrer Nähe ist das Abfallwirtschaftszentrum Werl (ESG), Scheidinger Straße 41

Öffnungszeiten: Mo - Fr 7.30 - 17.00 Uhr
Sa 8.00 - 12.00 Uhr

Außerdem kostenlos: Altmetall, Papier, Pappe, Kartonagen

Gebührenpflichtig: Sperrmüll, Renovierungsabfälle, Reifen, Bau- und Abbruchabfälle, Gartenabfälle

Ergänzender Abholservice der Gemeinde Wickede:

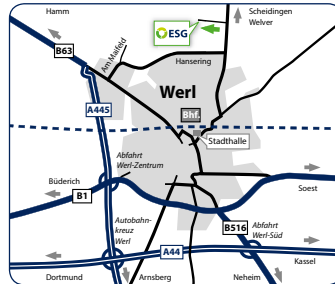
Elektrogroßgeräte (Herde, Geschirrspüler, Waschmaschinen, etc. und Kühlgeräte) werden nach Anmeldung gegen Gebühr abgeholt. **Wichtig:** Melden Sie die Elektrogroßgeräte bei der Gemeindeverwaltung an. Die Geräte werden an der Grundstücksgrenze abgeholt. Die Gebühr von 10,- € pro Gerät muss 1 Woche vor dem Abfuhrtermin (siehe Abfallkalender ) bei der Gemeindeverwaltung eingegangen sein.

Herausgeber:
Entsorgungswirtschaft Soest GmbH · www.esg-soest.de
und Gemeinde Wickede (Ruhr)



SCHADSTOFFE

z. B. Holzschutzmittel, Chemikalien, Altfarben/Altlacke (nicht ausgehärtet), Pflanzenschutzmittel, Schädlingsbekämpfungsmittel



SPERRMÜLL

Gegenstände aus dem Haushalt, die aufgrund ihrer Größe nicht in die Mülltonne passen, z. B. Möbel, Matratzen, Teppiche, Laminat nur gebündelt (auf 1 m gekürzt), etc.

Anmeldung bei der Gemeindeverwaltung erforderlich!

Kein Sperrmüll sind Baustellenabfälle oder Bauteile, wie z. B. Türen, Fenster, etc.

Die Abholung erfolgt ein bis zwei Mal im Monat. Nach Einzahlung einer Gebühr von **40,00 €** wird der nächstmögliche Abfuhrtermin per Postkarte kurzfristig mitgeteilt. Vorbereitete Überweisungsträger liegen bei den örtlichen Banken und Sparkassen aus.

Der Sperrmüll (max. **3 cbm**) darf erst am Vorabend des Abfuhrtages ab 18 Uhr bereitgestellt werden. Mengen darüber hinaus, z. B. bei Haushaltsauflösungen, können auf eigene Kosten über Containerdienste oder mit eigenem Fahrzeug zum Abfallwirtschaftszentrum in Werl gebracht werden.



BAUM- UND STRAUCHSCHNITT

z. B. Baumschnitt, Äste, Heckenschnitt

Die Sammlungen finden vom **15. bis 18. März 2021** und vom **2. bis 5. November 2021** in den jeweiligen Abfuhrbezirken statt. Gesammelt wird nur auf 1 Meter gebündelter Baum- und Strauchschnitt (maximal 15 Bunde je Grundstück), der an der Grundstücksgrenze bereitzulegen ist.

Am Abfallwirtschaftszentrum Werl (ESG) werden **ganzjährig Gartenabfälle** gegen Gebühr angenommen:
nach Gewicht: 49,- € / t
pauschal bis 200 kg: 5,- €


Anfahrtsskizze links

Bankverbindungen der Gemeinde:

Sparkasse SoestWerl:
IBAN DE10 4145 0075 0001 0545 01, BIC WELADED1SOS
Volksbank Wickede:
IBAN DE09 4146 2295 0000 7771 00, BIC GENODEM1WRU
Postbank Dortmund:
IBAN DE84 4401 0046 0015 3634 60, BIC PBNKDEFF



WEIHNACHTSBAUM-SAMMLUNG

Die Weihnachtsbäume werden vom **18. bis 21. Januar 2021** abgeholt. 

Legen Sie die Bäume bitte spätestens am Abfuhrtag um 6.00 Uhr am Rand der öffentlichen Verkehrsfläche zur Abholung bereit.

Bitte achten Sie darauf, dass der Weihnachtsbaumschmuck, besonders Lametta, entfernt ist.

Zerkleinerte Weihnachtsbäume eignen sich gerade in den Wintermonaten gut als Strukturmaterial für die Biotonne, als Zwischenlage oder Bodenschicht verhindern sie das Anfrieren der organischen Abfälle.

Abfallkalender 2021

mobil ▶ 

JULI	AUGUST	SEPTEMBER	OKTOBER	NOVEMBER	DEZEMBER
1 Do	1 So	1 Mi	1 Fr	1 Mo	1 Mi
2 Fr	2 Mo 31. KW	2 Do	2 Sa	2 Di Baum- & Strauchschnitt	2 Do
3 Sa	3 Di	3 Fr	3 So	3 Mi Baum- & Strauchschnitt	3 Fr
4 So	4 Mi	4 Sa	4 Mo 40. KW	4 Do Baum- & Strauchschnitt	4 Sa
5 Mo 27. KW	5 Do	5 So	5 Di	5 Fr Baum- & Strauchschnitt	5 So
6 Di	6 Fr	6 Mo 36. KW	6 Mi	6 Sa	6 Mo 49. KW Nikolaus
7 Mi	7 Sa	7 Di	7 Do	7 So	7 Di
8 Do	8 So	8 Mi	8 Fr	8 Mo 45. KW	8 Mi
9 Fr	9 Mo 32. KW	9 Do	9 Sa	9 Di	9 Do
10 Sa	10 Di	10 Fr	10 So	10 Mi	10 Fr
11 So	11 Mi	11 Sa	11 Mo 41. KW	11 Do	11 Sa
12 Mo 28. KW	12 Do	12 So	12 Di	12 Fr	12 So
13 Di	13 Fr	13 Mo 37. KW	13 Mi	13 Sa	13 Mo 50. KW
14 Mi	14 Sa	14 Di	14 Do	14 So	14 Di
15 Do	15 So	15 Mi	15 Fr	15 Mo 46. KW	15 Mi
16 Fr	16 Mo 33. KW	16 Do	16 Sa	16 Di	16 Do
17 Sa	17 Di	17 Fr	17 So	17 Mi	17 Fr
18 So	18 Mi	18 Sa	18 Mo 42. KW	18 Do	18 Sa
19 Mo 29. KW	19 Do	19 So	19 Di	19 Fr	19 So
20 Di	20 Fr	20 Mo 38. KW	20 Mi	20 Sa	20 Mo 51. KW
21 Mi	21 Sa	21 Di	21 Do	21 So	21 Di
22 Do	22 So	22 Mi	22 Fr	22 Mo 47. KW	22 Mi
23 Fr	23 Mo 34. KW	23 Do	23 Sa	23 Di	23 Do
24 Sa	24 Di	24 Fr	24 So	24 Mi	24 Fr <small>Heiligabend</small>
25 So	25 Mi	25 Sa	25 Mo 43. KW	25 Do	25 Sa <small>1. Weihnachtstag</small>
26 Mo 30. KW	26 Do	26 So	26 Di	26 Fr	26 So <small>2. Weihnachtstag</small>
27 Di	27 Fr	27 Mo 39. KW	27 Mi	27 Sa	27 Mo 52. KW
28 Mi	28 Sa	28 Di	28 Do	28 So	28 Di
29 Do	29 So	29 Mi	29 Fr	29 Mo 48. KW	29 Mi
30 Fr	30 Mo 35. KW	30 Do	30 Sa	30 Di	30 Do
31 Sa	31 Di		31 So		31 Fr <small>Silvester</small>

WICHTIG

Sämtliche Tonnen (**Deckelöffnung Richtung Fahrbahn**), Gelbe Säcke sowie Sperrmüll müssen spätestens um **6.00 Uhr am Straßenrand** bereitgestellt sein.

Überfüllte Tonnen können nicht entleert werden.

Ist die Tonne nur zum Teil ausgeleert worden? Dann waren die Abfälle z. B. gepresst. Lockern Sie den Tonneninhalt und füllen Sie weitere Abfälle locker ein.

TEL. AUSKUNFTE

Mülltonnenänderung und mehr:
<https://portal.wickede.de/services>

Abfuhr von Abfällen, Abfallgebühren und Behälter
0 23 77 / 915-142
915-144

Abfall-Service-Telefon 

Infos zum Thema Abfall im Kreis Soest erhalten Sie bei der ESG:
0 29 21 353-111
Mo-Do 7.30 bis 17.00 Uhr
Fr 7.30 bis 15.00 Uhr
www.esg-soest.de

Gelbe Säcke
Telefon:
0 29 21 / 353 - 253

Achtung!
In dieser Woche verschiebt sich die Sammlung.