

Ihre regelmäßigen Abfahren: Bitte stellen Sie die Tonnen mit der Deckelöffnung in Richtung Fahrbahn!



BIOTONNE

z. B. Küchenabfälle, Hecken- und Rasenschnitt, Laub

In die Biotonne dürfen nur kompostierbare Abfälle.
Kein Kunststoff, kein Restmüll.



Tipp: Bioabfälle aus der Küche in Zeitungspapier oder Papiertüten verpackt in die Biotonne geben.



Nutzen Sie keine
Kunststoffbeutel /-tüten, auch
keine "kompostierbaren"
Bio-Folienbeutel!

Da sich die Bio-Folienbeutel zu langsam zersetzen, müssen sie in der Kompostierungsanlage aufwendig aussortiert werden.

Achtung! Die Biotonnen werden regelmäßig kontrolliert.

**Ist die Biotonne falsch befüllt, müssen Sie damit rechnen,
dass Ihre Biotonne nicht geleert wird.**

Nur wenn Sie die Störstoffe aussortieren, können Sie Ihre Biotonne ohne zusätzliche Kosten zur nächsten Biotonnenentleerung wieder bereitstellen.

Die Sonderleerung einer falsch befüllten Biotonne wird nur auf Anmeldung bei der Gemeindeverwaltung gegen Zahlung einer zusätzlichen Gebühr durchgeführt.

Die Biotonne wird 14-täglich entleert. In den Wintermonaten sollte das Gefäß an einen frostfreien Ort gestellt bzw. mit Zeitungspapier ausgekleidet werden, damit der Biomüll nicht im Gefäß festfriert.

Größere Mengen an Garten- und Parkabfälle können gegen eine Gebühr an der Kompostierungsanlage in Soest-Bergele angefordert werden.



GELBER SACK

Verpackungen aus Metall

z. B. Konservendosen, leere Spraydosen, Aludeckel

aus Kunststoff

z. B. leere Becher von Milchprodukten, Behälter von Körperpflegemitteln

aus Verbundmaterialien

z. B. Getränkekartons, Vakuumverpackungen von Kaffee und Süßwaren

Die Abfuhr der Gelben Säcke erfolgt im 14-täglichen Rhythmus.


Für Verpackungen aus Papier und Pappe nutzen Sie bitte die Altpapier- tonne, für Einweggläser die Glascontainer.

Für die Ausgabe und die Einsammlung der Gelben Säcke ist kreisweit die REMONDIS Südwestfalen GmbH verantwortlich.

Infos unter **02921 / 353 - 253**

Ausgabestellen:

Griffelkasten (Körbecke),
Bäckerei Stute (Günne),
Raiffeisenmarkt (Echtrop)



RESTMÜLLTONNE

z. B. Hygieneartikel (Windeln, Feuchttücher etc.), Geschirr, Tapeten

Die Restmüllabfuhr erfolgt im 4-wöchentlichen Rhythmus oder im 14-täglichen Rhythmus **mit Gefäßaufkleber.**

Achten Sie darauf Abfälle zu vermeiden und zu trennen.

Fällt kurzzeitig mehr Müll an, können Sie **70 I-Säcke** gegen Gebühr in nachfolgenden Geschäften erwerben:
- Griffelkasten (Körbecke),
- Stute (Günne)

Stellen Sie diese zur Abholung neben Ihre Restmülltonne. Abfallsäcke ohne amtlichen Aufdruck sind von der Entsorgung ausgeschlossen.



Batterien/Akkus/E-Zigaretten gehören nicht in den Restmüll und sind eine Brandgefahr!
Rückgabe über den Handel oder Abgabe an Wertstoffhöfen.



ALTPAPIERTONNE

z. B. Zeitungen, Schreibpapier, Briefumschläge, Verpackungen aus Papier, Pappe und Karton

Altpapier wird in der grauen Tonne mit dem blauen Deckel abgefahren.

Die Sammlung erfolgt im 4-wöchentlichen Rhythmus.

Tapetenreste gehören nicht zur Altpapiersammlung sondern in die graue Restmülltonne.

! Für alle Tonnen gilt: !
Abfallverdichtung verboten!
Das Pressen des Abfalls kann die Tonnen beschädigen und das Entleeren erschweren.

Nie wieder die Müllabfuhr verpassen mit der **Abfall-App** für den Kreis Soest!



**Abfuhrtage bitte
dem Straßenverzeichnis
entnehmen!**



JANUAR	FEBRUAR	MÄRZ	APRIL	MAI	JUNI
1 Do <small>1. KW Neujahr</small>	1 So <small>6. KW</small>	1 So <small>10. KW</small>	1 Mi	1 Fr <small>Maifeiertag</small>	1 Mo <small>23. KW</small>
2 Fr	2 Mo	2 Mo	2 Do	2 Sa	2 Di
3 Sa	3 Di	3 Di	3 Fr <small>Karfreitag</small>	3 So	3 Mi
4 So	4 Mi	4 Mi	4 Sa	4 Mo <small>19. KW</small>	4 Do <small>Fronleichnam</small>
5 Mo <small>2. KW</small>	5 Do	5 Do	5 So <small>Ostersonntag 15. KW Ostermontag</small>	5 Di	5 Fr
6 Di	6 Fr	6 Fr	6 Mo	6 Mi	6 Sa
7 Mi	7 Sa	7 Sa	7 Di	7 Do	7 So
8 Do	8 So	8 So	8 Mi	8 Fr	8 Mo <small>24. KW Sperrmüll</small>
9 Fr	9 Mo <small>7. KW</small>	9 Mo <small>11. KW</small>	9 Do	9 Sa	9 Di
10 Sa	10 Di	10 Di	10 Fr	10 So <small>20. KW Sperrmüll</small>	10 Mi
11 So	11 Mi	11 Mi	11 Sa	11 Mo <small>16. KW Sperrmüll</small>	11 Do
12 Mo <small>3. KW</small>	12 Do	12 Do	12 So	12 Di	12 Fr
13 Di	13 Fr	13 Fr	13 Mo	13 Mi	13 Sa
14 Mi	14 Sa	14 Sa	14 Di	14 Do <small>Christi Himmelfahrt</small>	14 So
15 Do	15 So	15 So	15 Mi	15 Fr	15 Mo <small>25. KW</small>
16 Fr	16 Mo <small>8. KW Sperrmüll</small>	16 Mo <small>12. KW Sperrmüll</small>	16 Do	16 Sa	16 Di
17 Sa	17 Di	17 Di	17 Fr	17 So	17 Mi
18 So	18 Mi	18 Mi	18 Sa	18 Mo <small>21. KW</small>	18 Do
19 Mo <small>4. KW Sperrmüll</small>	19 Do	19 Do	19 So	19 Di	19 Fr
20 Di	20 Fr	20 Fr	20 Mo <small>17. KW</small>	20 Mi	20 Sa
21 Mi	21 Sa	21 Sa	21 Di	21 Do	21 So
22 Do	22 So	22 So	22 Mi	22 Fr	22 Mo <small>26. KW</small>
23 Fr	23 Mo <small>9. KW</small>	23 Mo <small>13. KW</small>	23 Do	23 Sa	23 Di
24 Sa	24 Di	24 Di	24 Fr	24 So <small>Pfingstsonntag 22. KW Pfingstmontag</small>	24 Mi
25 So	25 Mi	25 Mi	25 Sa	25 Mo	25 Do
26 Mo <small>5. KW</small>	26 Do	26 Do	26 So	26 Di	26 Fr
27 Di	27 Fr	27 Fr	27 Mo <small>18. KW</small>	27 Mi	27 Sa
28 Mi	28 Sa	28 Sa	28 Di	28 Do	28 So
29 Do		29 So	29 Mi	29 Fr	29 Mo <small>27. KW</small>
30 Fr		30 Mo <small>14. KW</small>	30 Do	30 Sa	30 Di
31 Sa		31 Di		31 So	

WICHTIG
Achtung!
In dieser Woche verschiebt sich die Sammlung.

Sämtliche Sammlungen bitte **erst einen Tag vor der Abfuhr** und bis spätestens **6.00 Uhr** am Abfuhrtag bereit stellen. Die Tonnen stellen Sie mit der **Deckelöffnung zur Fahrbahn sortiert nach Größe**. Bitte **parkende Fahrzeuge beachten!** Die Sammelfahrzeuge laden seitlich, die Tonnen schwenken aus. Deshalb bitte **Mindestabstand** von 0,5 m zu Mauern, Zäunen, Hecken, Schildern und Laternen lassen.

Sperrmüll, HHG (Haushaltsgroßgeräte):
Die Abfuhr erfolgt nur nach **vorheriger** Anmeldung!

Dem angehängten **Straßenverzeichnis** können Sie Ihre Abfuhrtage entnehmen. **Hier können Sie Ihre Abfuhrtage eintragen:**



-  **RESTMÜLLABFUHR**
14-täglich
-  **RESTMÜLLABFUHR**
4-wöchentlich
-  **BIOMÜLLABFUHR**
14-täglich
-  **ALTPAPIERABFUHR**
4-wöchentlich
-  **Gelber Sack**
14-täglich

Abfall-Service-Telefon
02921/353-111
Mo-Do 7.30 bis 17.00 Uhr
Fr 7.30 bis 15.00 Uhr

Straßenverzeichnis mit Abfuhrtagen

Straße

A Aldegreversiedlung	Fr	Fr
Aldegreverweg	Di	Fr
Alois-Schoppe-Weg	Mi	Do
Am Bauernteich	Do	Fr
Am Bengst	Mo	Mi
Am Berghof	Fr	Fr
Am Bismarckturn	Do	Mi
Am Blauen Rock	Di	Di
Am Brink	Do	Mi
Am Bruch	Mo	Mi
Am Daiwesweg	Di	Do
Am Fischteich	Fr	Fr
Am Gänsebruch	Mi	Do
Am Hassenbruch	Mo	Mi
Am Heidberg	Fr	Fr
Am Kirchplatz	Mi	Do
Am Linnenbrai	Di	Do
Am Mühlenberg	Di	Di
Am Ohlenberge	Mi	Do
Am Schützenplatz	Do	Mi
Am Seeufer	Mo	Mi
Am Sonnenhang	Di	Di
Am Zuckerberg	Di	Di
Amboßweg	Di	Do
Amselweg	Di	Do
An den Eichen	Fr	Fr
An der Haar	Do	Mi
Angiwarenweg	Mi	Do
Anton-Brune-Weg	Di	Do
Antoniusstraße	Mo	Mi
Arnsberger Straße	Mo	Mi
Asternweg	Mo	Mi
Auf dem Großen Felde	Mi	Do
Auf den Steinern	Fr	Fr
Auf der Alm	Do	Fr
Auf der Bauer	Di	Fr
Auf der Liet	Mo	Mi
Auf der Wiese	Mi	Do
Auf'm Steinhafen	Mi	Do
Augustin-Schulte-Weg	Mo	Mi
B Bachstraße	Mo	Mi
Bahnhofstraße	Fr	Fr
Balsufer	Fr	Fr
Bauernweg	Do	Do
Bergeder Weg	Do	Do
Bergstraße	Mo	Mi
Berkenhof	Do	Fr
Berlinger Weg	Mi	Do
Biberstraße	Mi	Do
Birkenweg	Di	Do
Bischofshaar	Mi	Do
Bittinger Straße	Do	Mi
Blumenstraße	Do	Fr
Börnigeweg	Di	Do

Straße

Brandholz	Do	Do
Brandstraße	Do	Mi
Breite Kamp	Mi	Do
Brückenstraße	Di	Do
Bruktererweg	Mi	Do
Brüningser Straße	Mo	Mi
Brusisstraße	Do	Fr
Buchenweg	Di	Fr
Büecker Weg	Do	Do
Bundesstraße	Do	Mi
Burgunderweg	Mi	Do
Buschweg	Do	Fr
Bussardweg	Di	Do
C Campingplatz Delecke	Di	Fr
Cheruskerweg	Mi	Do
Cimbernweg	Mi	Do
Claudiusweg	Mi	Do
D Daimlerweg	Do	Fr
Delecker Weg	Do	Mi
Dieselweg	Do	Fr
Dome	Mi	Do
Dorfstraße	Do	Mi
Dreihausen	Mo	Mi
Drosselweg	Di	Do
Drüggelter Weg	Mo	Mi
Dunkle Straße	Do	Mi
E Echtröper Weg	Mi	Do
Eckeystraße	Mo	Mi
Eichendorffstraße	Mi	Do
Engelslieth	Fr	Fr
Enger Weg	Mi	Do
Engernweg	Mi	Do
Eschenweg	Di	Fr
Espenweg	Do	Mi
F Fahrenweg	Mi	Do
Falkenweg	Di	Do
Fasanenstraße	Di	Do
Femeweg	Do	Mi
Fichtenweg	Di	Fr
Fillenkamp	Fr	Fr
Finkenweg	Di	Do
Fißmeckeweg	Di	Di
Fontaneweg	Mi	Do
Forststraße Nr. 2, 3, 4, 6, 8, 10	Di	Di
Forststraße	Di	Fr
Frankenufer	Fr	Fr
Frankenweg	Mi	Do
Franz-Stock-Straße	Mi	Do
Franziskusweg	Mo	Mi
Freiligrathstraße	Mo	Mi
G Gartenstraße	Mo	Mi
Gerhart-Hauptmann-Straße	Mi	Do
Gewerbepark Echtröper	Do	Do
Goethestraße	Mo	Mi

Straße

Gotenweg	Mi	Do
Graf-Gottfried-Straße	Di	Do
Graf-von-Galen-Straße	Mi	Do
Graureiherweg	Di	Di
Griesenbrink	Di	Do
Grimmweg	Mi	Do
Grüner Weg	Mi	Do
Gunethe	Mo	Mi
Günner Straße	Do	Mi
Gutenbergweg	Do	Fr
H Haarholz	Mi	Do
Buschweg	Mo	Do
Hackeloh	Do	Fr
Hambuchweg	Fr	Fr
Hambuchweg mit den Haus-Nr. 21, 23, 25, 27, 29, 40, 42 und 44	Di	Di
Hangstraße	Mo	Mi
Hauptstraße (West)	Di	Do
Hauptstraße (Ost)	Mi	Do
Hebelweg	Mi	Do
Heideweg	Mo	Mi
Hermann-Kätelhön-Straße	Fr	Fr
Herringer Weg	Do	Fr
Hinkeldei	Fr	Fr
Hoffmannweg	Mi	Do
Hoher Stoß	Di	Fr
Hoher Stoß Nr. 2 bis 17	Di	Di
Holunderweg	Di	Di
Hospitalstraße	Mi	Do
I Im Eichenring	Mo	Mi
Im Grund	Mo	Mi
Im Grünen Winkel	Di	Do
Im Möhnetal	Fr	Fr
Im Mühlensiepen	Di	Fr
Im Sonneneck	Di	Di
Im Talacker Nr. 1, 2, 6 und 8	Di	Di
Im Talacker (alle restlichen Nr.)	Mo	Mi
In den Haargärten	Mi	Do
In den Schlaan	Mi	Do
In der Twiete	Di	Do
J Jägerstraße	Do	Fr
Joseph-Joos-Weg	Di	Fr
K Kalkofen	Mi	Do
Kammerherrnweg	Fr	Fr
Kantstraße	Mi	Do
Kapellenweg	Mo	Mi
Kastanienweg	Mo	Mi
Kehlberg	Fr	Fr
Kettelbötel	Fr	Fr
Kiefernweg	Di	Fr
Kirchweg	Do	Mi
Kleinbahnweg	Mo	Mi
Kolpingstraße	Mi	Do
Königstraße	Do	Do

Straße

Körbecker Straße	Mi	Do
Kreisstraße	Do	Fr
Kressweg	Do	Fr
Krummer Weg	Mo	Mi
Küerbiker Straße	Mi	Do
Grimmweg	Di	Do
Kurkölnener Straße	Di	Do
L Lammerskamp	Do	Fr
Landeck	Do	Mi
Landwehr	Do	Fr
Lange Straße	Do	Fr
Haarweg	Mi	Do
Lendinger Straße	Do	Do
Leopoldstraße	Mi	Do
Lerchenweg	Di	Do
Lessingstraße	Mo	Mi
Liboristastraße	Mo	Mi
Linkstraße	Mo	Mi
Lönsstraße	Mo	Mi
Luerwald	Fr	Fr
Lutmecketal	Mo	Mi
M Max Schulze-Sölde Weg	Mo	Mi
Meisenstraße	Di	Do
Meister-Stütting-Straße	Mi	Do
Mestefeld	Mi	Do
Michelnhöfe	Do	Fr
Milchweg	Do	Mi
Mittelstraße	Do	Mi
Möhnestraße	Mo	Mi
Möhneufer	Di	Di
Möwenstraße	Di	Do
Mühlenhof	Mo	Mi
Mühlhöfe	Fr	Fr
N Naorichters Hof	Di	Di
Nelkenweg	Mo	Mi
Neuhaus	Di	Fr
Neuhäuser Kirchweg	Di	Fr
Normannenweg	Mi	Do
O Ober der Kluse	Mi	Do
Oesterweg	Do	Do
Ostheider Weg	Do	Fr
P Paradieser Weg	Do	Mi
Pastors Berge	Mi	Do
Patroklistraße	Mo	Mi
Paulusstraße	Mo	Mi
Petrusstraße	Mo	Mi
Pferdekamp	Fr	Fr
Poststraße	Mi	Do
Propst-Bömer-Straße	Do	Fr
Q Quellenhang	Fr	Fr
R Richelpfad	Do	Mi
Rilkeweg	Mi	Do
Ringstraße	Mo	Mi
Rißmecke	Fr	Fr

Straße

Rodelweg	Mo	Mi
Rosenweg	Mo	Mi
Rottland	Mi	Do
Ruderweg	Mo	Mi
Rüthener Pfad	Do	Fr
S Saatgarten	Mi	Do
Schalloh	Do	Fr
Schillerstraße	Mo	Mi
Schlehenstraße	Mi	Do
Schnapp's Hof	Di	Do
Schnappweg	Di	Do
Schulpatt	Fr	Fr
Schulweg	Fr	Fr
Schützenstraße (West)	Di	Do
Schützenstraße (Ost)	Mi	Do
Schwalbenstraße	Di	Do
Seeblick	Mi	Do
Seepark	Di	Do
Seestraße Nr. 1 bis 13	Di	Do
Seestraße Nr. 15 bis 19 und Nr. 39 bis 48	Mi	Do
Seestraße Nr. 20 bis 38	Di	Di
Seuferstraße	Mi	Do
Segelstraße	Mo	Mi
Siemensweg	Do	Fr
Sigambreweg	Mi	Do
Soestdorn	Mo	Mi
Soester Straße	Mo	Mi
Sommerfeld	Di	Do
Sonnenhügel	Mi	Do
Sperberweg	Di	Do
Spitälerholz	Do	Mi
St.-Agatha-Weg	Do	Mi
St.-Josef-Weg	Mo	Mi
St. Meinolf	Di	Fr
Starenweg	Di	Do
Stemmweg	Mo	Mi
Stockumer Eichen	Di	Fr
Stockumer Weg	Mi	Do
Stormweg	Mi	Do
Südstraße	Mo	Mi
Südufer	Di	Fr
Summermannweg	Mo	Mi
Syringer Straße	Fr	Fr
T Talstraße	Fr	Fr
Tannenweg	Di	Fr
Teigelhof	Do	Fr
Teutonenweg	Mi	Do
Theiningser Weg	Do	Mi
Thingstraße	Do	Mi
Torhaus	Di	Fr
Triftweg	Fr	Fr
Triftweg Nr. 6 und 8	Di	Di
Tulpenweg	Mo	Mi

Straße

Turfweg	Mo	Mi
Twersweg	Fr	Fr
U Umlandstraße	Mo	Mi
Unter der Haar	Mo	Mi
Unterm Berg	Mi	Do
V Vierrückenweg	Do	Mi
Vietsfeld	Mi	Do
W Waldemei	Do	Mi
Waldweg	Do	Fr
Wameler Bach	Fr	Fr
Wameler Berg	Fr	Fr
Wameler Straße	Do	Fr
Weidenstraße	Di	Di
Weißer Ecke	Mi	Do
Wenne	Mi	Do
Westdahlweg	Do	Mi
Westenberg	Fr	Fr
Westricher Weg	Mo	Mi
Weststraße	Do	Mi
Wickenkamp	Di	Di
Wienebusch	Fr	Fr
Wierlauker Weg	Do	Mi
Wiersweg	Di	Do
Wiesengrund	Fr	Fr
Wiesenstraße	Mo	Mi
Wildebauer	Do	Fr
Wilhelmsruh	Di	Fr
Wilmes Kamp	Do	Do
Wippinger Heide	Do	Mi
Wippinger Weg	Do	Mi
Wollmeine Nr. 1 bis 4	Mo	Mi
Wollmeine Nr. 4a bis 22	Di	Di
Wulfshof	Do	Fr
Z Zeissweg	Do	Fr
Zepherinusweg	Mi	Do
Zum Arnsberger Wald	Mo	Mi
Zum Blomendorf	Fr	Fr
Zum Haarstrang	Mo	Mi
Zum Hاونert	Di	Fr
Zum Löwerholz	Fr	Fr
Zum Steinbruch	Do	Fr
Zum Weiher	Mo	Mi
Zum Wildpark	Fr	Fr
Zum Zehnthof	Fr	Fr
Zur Hude	Mo	Mi



JULI	AUGUST	SEPTEMBER	OKTOBER	NOVEMBER	DEZEMBER
1 Mi	1 Sa	1 Di	1 Do	1 So <small>Allerheiligen</small>	1 Di
2 Do	2 So	2 Mi	2 Fr	2 Mo <small>45. KW</small>	2 Mi
3 Fr	3 Mo <small>32. KW Spermüll</small>	3 Do	3 Sa <small>Tag der Deutschen Einheit</small>	3 Di	3 Do
4 Sa	4 Di	4 Fr	4 So	4 Mi	4 Fr
5 So	5 Mi	5 Sa	5 Mo <small>41. KW</small>	5 Do	5 Sa
6 Mo	6 Do	6 So	6 Di	6 Fr	6 So <small>Nikolaus</small>
7 Di	7 Fr	7 Mo <small>37. KW</small>	7 Mi	7 Sa	7 Mo <small>50. KW Spermüll</small>
8 Mi	8 Sa	8 Di	8 Do	8 So	8 Di
9 Do	9 So	9 Mi	9 Fr	9 Mo <small>46. KW Spermüll</small>	9 Mi
10 Fr	10 Mo <small>33. KW</small>	10 Do	10 Sa	10 Di	10 Do
11 Sa	11 Di	11 Fr	11 So	11 Mi	11 Fr
12 So	12 Mi	12 Sa	12 Mo <small>42. KW Spermüll</small>	12 Do	12 Sa
13 Mo	13 Do	13 So	13 Di	13 Fr	13 So
14 Di	14 Fr	14 Mo <small>38. KW Spermüll</small>	14 Mi	14 Sa	14 Mo <small>51. KW</small>
15 Mi	15 Sa	15 Di	15 Do	15 So	15 Di
16 Do	16 So	16 Mi	16 Fr <small>HHG/WW</small>	16 Mo <small>47. KW</small>	16 Mi
17 Fr	17 Mo <small>34. KW</small>	17 Do	17 Sa	17 Di	17 Do
18 Sa	18 Di	18 Fr	18 So	18 Mi	18 Fr
19 So	19 Mi	19 Sa	19 Mo <small>43. KW</small>	19 Do	19 Sa
20 Mo	20 Do	20 So	20 Di	20 Fr	20 So
21 Di	21 Fr	21 Mo <small>39. KW</small>	21 Mi	21 Sa	21 Mo <small>52. KW</small>
22 Mi	22 Sa	22 Di	22 Do	22 So	22 Di
23 Do	23 So	23 Mi	23 Fr	23 Mo <small>48. KW</small>	23 Mi
24 Fr	24 Mo <small>35. KW</small>	24 Do	24 Sa	24 Di	24 Do <small>HHG/abend</small>
25 Sa	25 Di	25 Fr	25 So	25 Mi	25 Fr <small>1. Weihnachtstag</small>
26 So	26 Mi	26 Sa	26 Mo <small>44. KW</small>	26 Do	26 Sa <small>2. Weihnachtstag</small>
27 Mo	27 Do	27 So	27 Di	27 Fr	27 So
28 Di	28 Fr	28 Mo <small>40. KW</small>	28 Mi	28 Sa	28 Mo <small>53. KW</small>
29 Mi	29 Sa	29 Di	29 Do	29 So	29 Di
30 Do	30 So	30 Mi	30 Fr	30 Mo <small>49. KW</small>	30 Mi
31 Fr	31 Mo <small>36. KW</small>		31 Sa		31 Do <small>Silvester</small>

WICHTIG

Achtung!
In dieser Woche verschiebt sich die Sammlung.

Sämtliche Sammlungen bitte **erst einen Tag vor der Abfuhr** und bis spätestens **6.00 Uhr** am Abfuhrtag bereit stellen. Die Tonnen stellen Sie mit der **Deckelöffnung zur Fahrbahn sortiert nach Größe. Bitte parkende Fahrzeuge beachten!** Die Sammelfahrzeuge laden seitlich, die Tonnen schwenken aus. Deshalb bitte **Mindestabstand** von 0,5 m zu Mauern, Zäunen, Hecken, Schildern und Laternen lassen. Ist die Tonne nur zum Teil ausgeleert worden? Dann waren die Abfälle z.B. gepresst. Lockern Sie den Tonneninhalt und füllen Sie weitere Abfälle locker ein.

TEL. AUSKUNFTE

Abfall-Service-Telefon
Infos zum Thema Abfall im Kreis Soest erhalten Sie bei der ESG:
029 21 / 353-111
Mo bis Do 7.30 bis 17.00 Uhr
Fr 7.30 bis 15.00 Uhr
www.esg-soest.de

Abfuhr von Abfällen, Wertstoffen, Behälteraufstellung sowie Abfallgebühren:
029 24 / 981-133
oder **981-156**

Gelber Sack: 029 21 / 353 - 253

E-Mail-Erinnerungsservice:
www.esg-soest.de/erinnerungsservice

Nie wieder die Müllabfuhr verpassen mit der Abfall-App für den Kreis Soest!




Dafür gibt es besondere Angebote:



ELEKTRO- KLEIN- & ALTGERÄTE

z. B. alle Elektrogeräte mit einem Stecker (Haartrockner, Handy, Mixer, PCs, Laptops, Fernseher, Radios, Bohrmaschinen...), Leuchtstoffröhren, Energiesparlampen, Herde, Spül- und Waschmaschinen, Trockner, Kühlgeräte

Infos zu Annahmestellen für weiterverwendbare Geräte unter 0 29 21 / 353-111 oder www.esg-soest.de

Kostenlose Abgabestellen für Elektro- Klein- & Altgeräte und Schadstoffe

Die Annahmestellen in Ihrer Nähe sind der Wertstoffhof in Soest und das Abfallwirtschaftszentrum Werl (ESG).



Wertstoffhof Soest, Doyenweg 21

Öffnungszeiten

Montag geschlossen
Di - Fr 7.30 - 12.00 Uhr
und 13.00 - 17.00 Uhr
Sa 9.00 - 13.30 Uhr

Außerdem kostenlos: Altmetall

Ergänzender Abholservice der Gemeinde Möhnesee:

Elektrogroßgeräte (Herde, Geschirrspüler, Waschmaschinen etc. und Kühlgeräte) werden nach vorheriger Anmeldung, gegen Gebühr (10,- € je Stück), getrennt abgeholt.



SCHADSTOFFE

z. B. Batterien, Akkus, E-Zigaretten, Holzschutzmittel, Chemikalien, Altfarben /Altlacke (nicht ausgehärtet), Pflanzenschutzmittel, Schädlingsbekämpfungsmittel

AWZ Werl (ESG), Scheidinger Straße 41

Öffnungszeiten

Mo - Fr 7.30 - 17.00 Uhr
Sa 8.00 - 12.00 Uhr

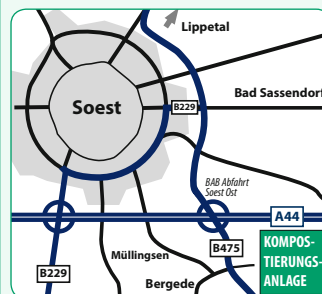
Außerdem kostenlos: Altmetall, Papier, Pappe, Kartonagen

gebührenpflichtig: Sperrmüll, Renovierungsabfälle, Reifen
Gartenabfälle: AWZ Werl oder Kompostierungsanlage Soest Bergede



KOMPOSTIERUNGSANLAGE

Baum- und Strauchschnitt sowie Gartenabfälle können Sie gegen Gebühr an der Kompostierungsanlage in Soest Bergede, B 475, 2 km südlich der Autobahnanschlussstelle "Soest-Ost", anliefern.




Kompostierungsanlage Soest Bergede
Öffnungszeiten:

Mo bis Fr 8.00 – 16.00 Uhr
2.+..4. Sa im Monat 8.00 – 12.00 Uhr
von Dez. bis Feb. ist die Anlage samstags geschlossen

Zu den genannten Öffnungszeiten kann an der Kompostierungsanlage auch Kompost erworben werden.

Kompostierungsanlage Soest Bergede
Deckmannstraße 1
59494 Soest Bergede



SPERRMÜLL

z. B. Sofas, Teppiche, Lattenroste, Matratzen, Fahrräder

Die Sperrmüllabfuhr wird nur nach vorheriger Anmeldung durchgeführt. **Die Mindestgebühr (enthält 3m³) liegt bei 30,- €.** Jeder weitere angebrochene Kubikmeter kostet **12,50 € Aufpreis.**

Die Anmeldung erfolgt entweder per E-Mail an sperrmuell@moehnesee.de, über die **Abfall-App** oder **persönlich im Rathaus (Steueramt)**. Hier-nach wird der Termin zur Abholung des Sperrmülls schriftlich mitgeteilt.

Sperrgutabfälle sind solche, die in privaten Haushalten anfallen und wegen ihrer Größe oder ihres Umfangs nicht über den Restmüllbehälter entsorgt werden können wie z. B.: Möbelstücke, Teppiche, Matratzen, Fahrräder etc. (ausgenommen Elektrogeräte, sowie Renovierungs- und Bauabfälle). Bei Rückfragen: Tel.: 0 29 24 981-0

Anlieferungsmöglichkeiten von Sperrmüll am Abfallwirtschaftszentrum Werl (gebührenpflichtig), siehe links.



ALTGLASCONTAINER

z. B. Einwegflaschen, Konservengläser, **nach Farben getrennt**

kein Fensterglas, Porzellan, feuerfestes Glas, Spiegelglas, keine Steingutflaschen



ALTKLEIDER UND SCHUHE

Altkleider und Schuhe werden über die Container der karitativen Kooperationspartner des Kreises Soest mit dem oben abgebildeten Siegel gesammelt. Hier können Sie sicher sein, dass die Erlöse sozialen Zwecken zugutekommen.

Weitere Informationen erhalten Sie unter **Abfallberatung der ESG, 0 29 21 / 353 - 111**

✓ Benutzen Sie die Container bitte nur werktags von 7.00 - 20.00 Uhr

✓ Verschmutzungen am Containerstandort kosten auch Ihr Geld. Das Abstellen von Abfällen / Wertstoffen neben den Containern ist verboten !

SIE HABEN FRAGEN?

Weitere Infos zum Thema **Abfall im Kreis Soest** erhalten Sie beim Abfall-Service-Telefon der ESG unter

029 21 / 353 - 111

Mo - Do 7.30 bis 17.00 Uhr

Fr 7.30 bis 15.00 Uhr

und im Internet: www.esg-soest.de

WERSTOFFHOF SOEST



DAS GEHÖRT IN DEN GELBEN SACK:

Verpackungen aus:

» **Metall**, so z. B.

Konserven und Getränkedosen, leere Spraydosen, Aludeckel von Joghurt- oder Sahnebechern, Aluschalen, -folien, -tuben, Verschlüsse von Einwegflaschen und -gläsern

» **Kunststoff**, so z. B.

leere Becher von Milchprodukten, Behälter von Spül- und Körperpflegemitteln, Plastiktüten, Styroporschalen

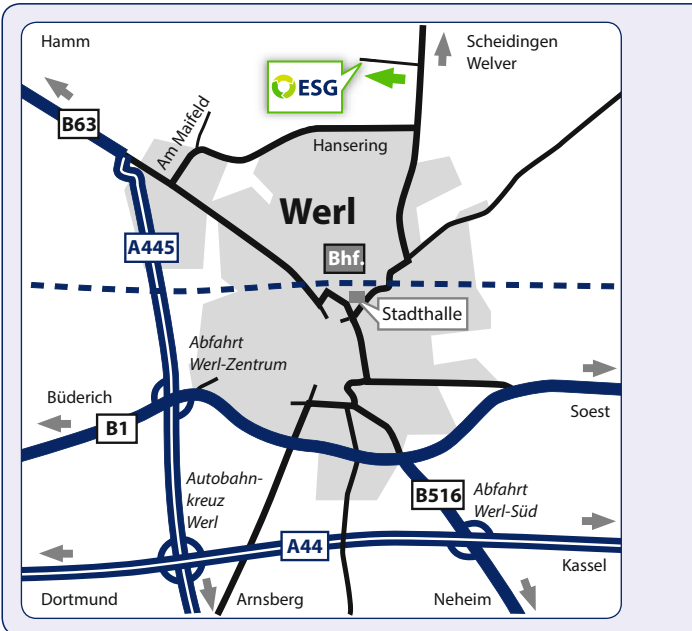
» **Verbundmaterialien**, so z. B.

leere Getränke- und Milchkartons, Vakuumverpackungen von Kaffee

IHR INDIVIDUELLER ABFUHRKALENDER

Unter www.esg-soest.de können Sie auch Ihren individuellen Abfuhrkalender abrufen und erhalten Infos zu den Entsorgungsangeboten der ESG sowie den Abfuhrangeboten in der Gemeinde Möhnesee.

ABFALLWIRTSCHAFTSZENTRUM WERL (AWZ)



DAS GEHÖRT NICHT IN DEN GELBEN SACK:

Eimer, Wannen, Kunststoffschüsseln, Spielzeug, Kleidung und Schuhe, Werkzeug, Gartenmöbel, Glühbirnen, Spritzen, Infusionsbesteck, Telefone, Tapeten- und Teppichbodenreste, Küchengeräte, Glas, Papier, Bauschutt, Abdeckfolien sowie stark verunreinigte Verpackungen

ABFALL-APP

Nie wieder die Müllabfuhr verpassen mit der **Abfall-App** für den Kreis Soest!

» Digitaler Abfallkalender

alle relevanten Entsorgungstermine auf einen Blick

» Erinnerung

automatische Erinnerung zur Tonnenabfuhr und Entsorgungstermine

» Alle Adressen im Blick

Adressverwaltung für mehrere Abfuhrstandorte

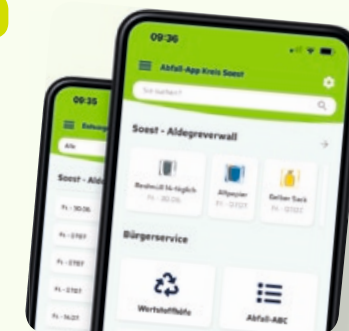
» Alles auf einer Karte

Container für Altglas, Altkleider sowie Wertstoffhöfe in der Nähe einfach auf der Karte finden

» Abfall ABC

Was kommt wohin, alle Entsorgungsangebote im Blick

jetzt kostenlos downloaden:



ELEKTRO- KLEIN- UND ALTGERÄTE UND BATTERIEN

Elektro- Klein- und Altgeräte und Batterien können wie gewohnt an den Wertstoffhöfen kostenlos abgegeben werden.

Zusätzlich sind **Händler** verpflichtet, ausgediente Elektrogeräte und Batterien unentgeltlich zurückzunehmen. Die Rücknahmepflicht gilt für Händler mit über 400 m² Verkaufsfläche oder Versand- und Lagerfläche für Elektrowaren.

Herausgeber:

Gemeinde Möhnesee und Entsorgungswirtschaft Soest GmbH

www.esg-soest.de